

Vejledning til JitsiMeet

Hvis du er på PC eller MAC fungerer den bedst med **Google Chrome browser**.
Med andre browsere kan der være problemer med både lyd, skærmdeling og video.

Se længere nede her hvis du er på telefon eller tablet.

SOM DELTAGER PÅ PC/MAC

På PC eller MAC installer først Google Chrome hvis du ikke allerede har installeret den.

**Hvis du ikke ønsker at bruge Google Chrome som standardbrowser fremover
så husk at sige nej når de spørger.**

SOM DELTAGER PÅ ANDROID PHONE OG TABLET/IPHONE/IPAD

Gå i den respektive store dvs.



eller



Og søg efter **Jitsi Meet**

Installer

Eller download fra Jitsi : <https://jitsi.org/downloads/>

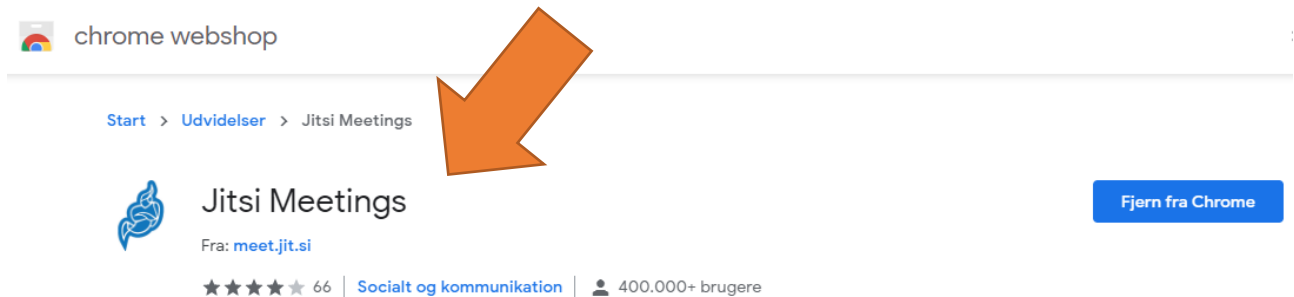
Se næste side ...

admin@jitsi.dk eller info@plustel.dk

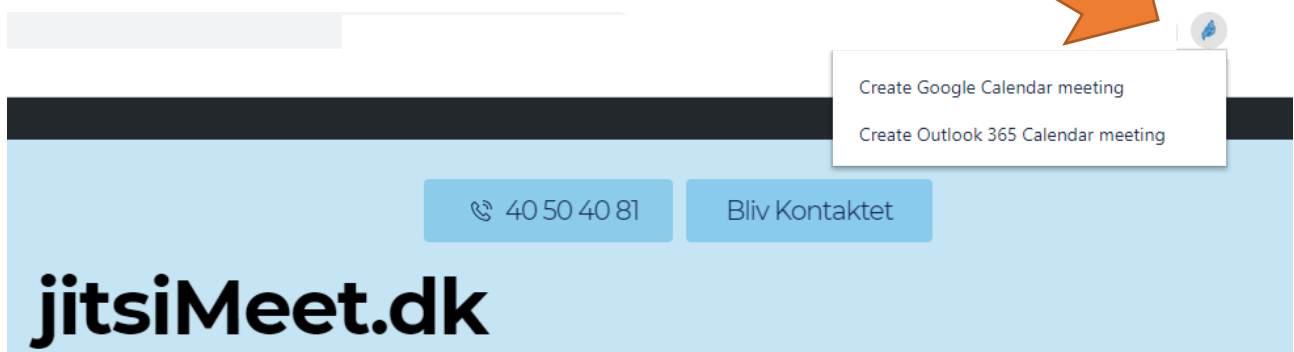
jitsiMeet.dk

Download Chrome Jitsi Meetings:

<https://chrome.google.com/webstore/detail/jitsi-meetings/kglhbbefdnlheedjiejgomgmfplipfeb>



Opret møde og send til Google og Outlook 365 kalender



Tryk på stjernen for indstillinger

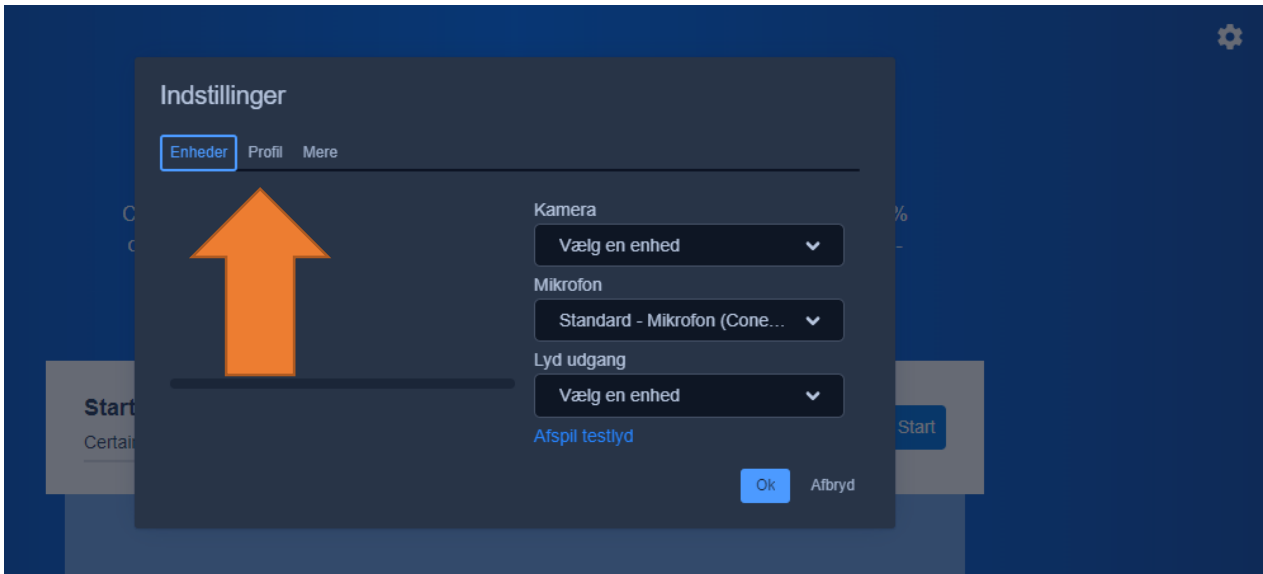


admin@jitsi.dk eller info@plustel.dk

plusTEL ApS - CVR: 30829107 | c/o Univate, 4sal, Njalsgade 76 – 2300 København S

jitsiMeet.dk

Indstil kamera, mikrofon og lyd – så tryk Profil



Er du deltager, så kan du indstille Mikrofon og Kamera fra knappen flere handlinger, så indstillinger

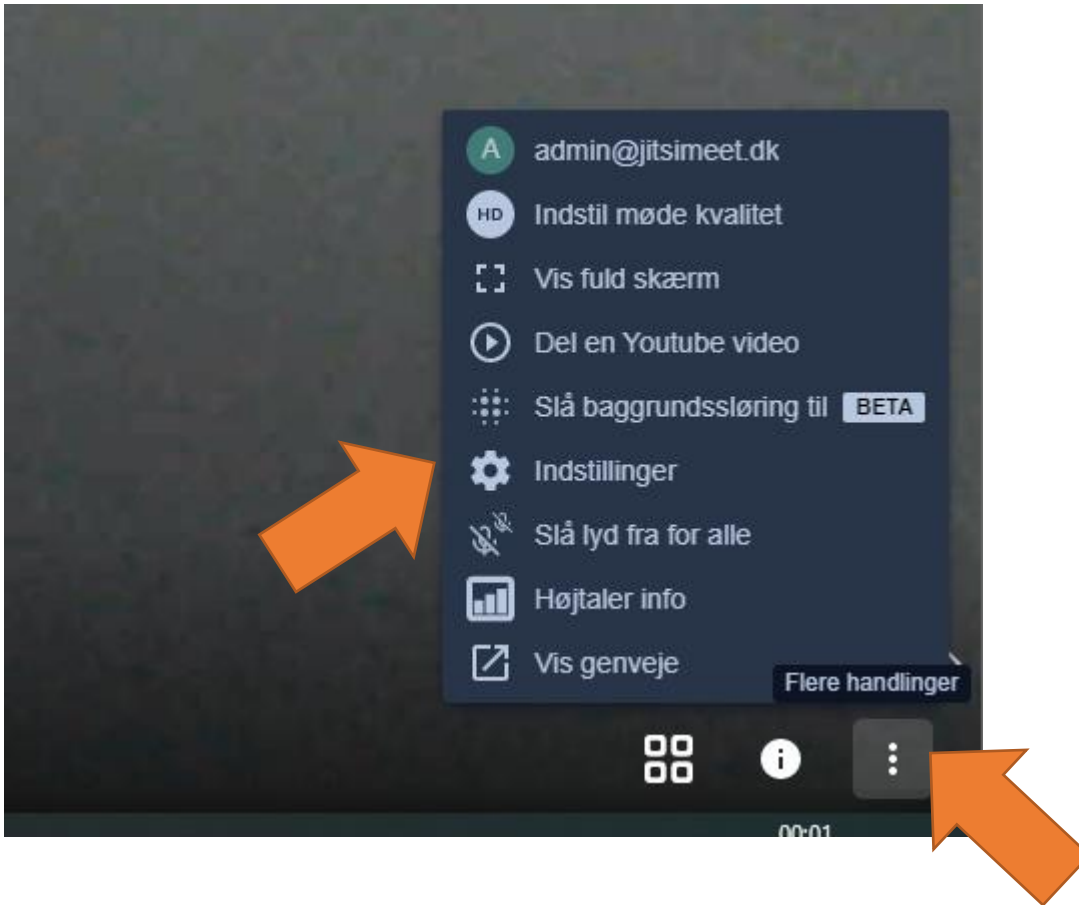
Se næste side ...

admin@jitsi.dk eller info@plustel.dk

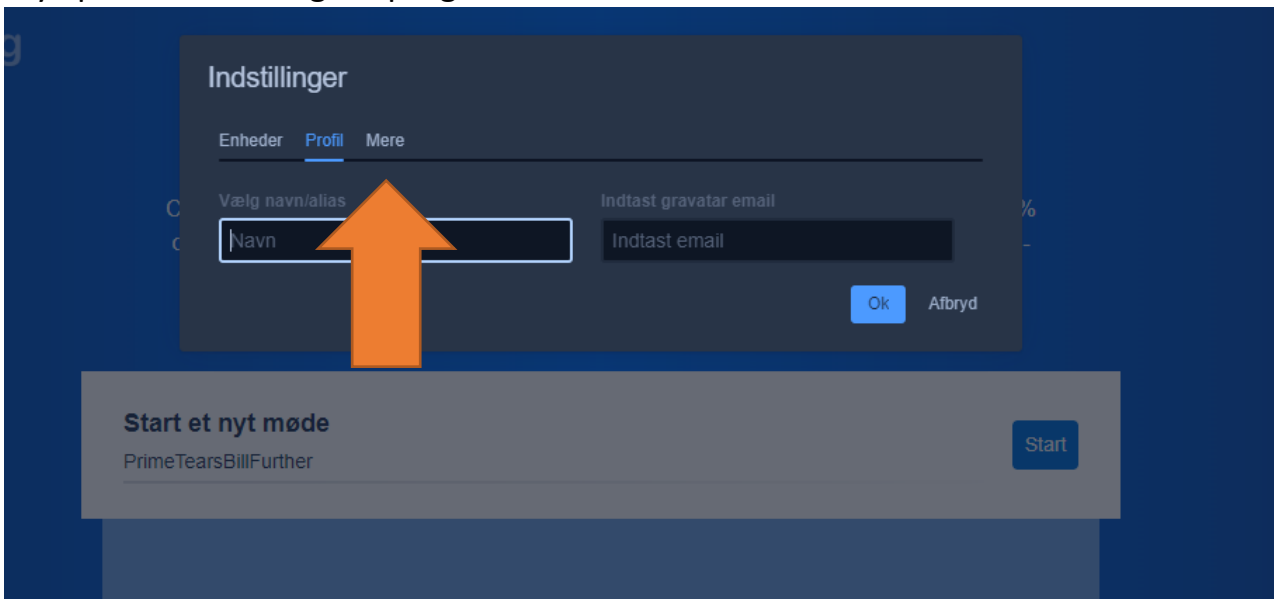
plusTEL ApS - CVR: 30829107 | c/o Univate, 4sal, Njalsgade 76 – 2300 København S

jitsiMeet.dk

Nederst til højre:



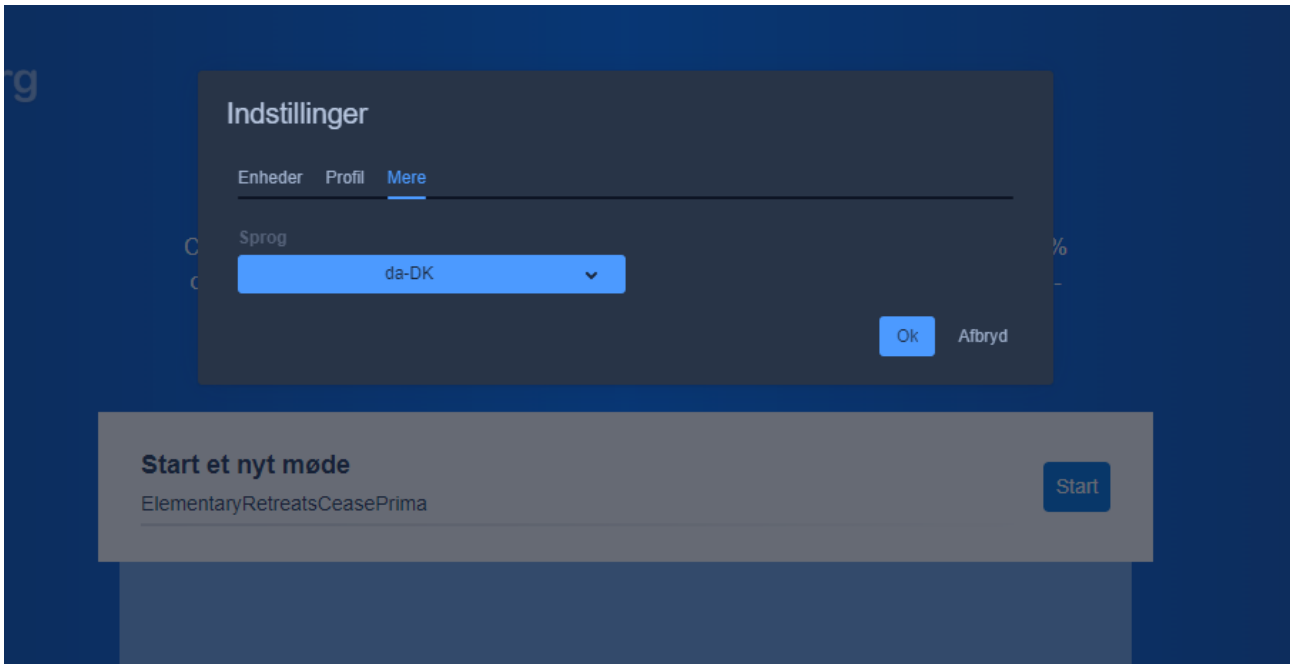
Tryk på Mere for valg af sprog



admin@jitsi.dk eller info@plustel.dk

plusTEL ApS - CVR: 30829107 | c/o Univate, 4sal, Njalsgade 76 – 2300 København S

jitsiMeet.dk



Tast et navn eller nummer for mødet



admin@jitsi.dk eller info@plustel.dk

plusTEL ApS - CVR: 30829107 | c/o Univate, 4sal, Njalsgade 76 – 2300 København S

jitsiMeet.dk

Navnet/nummer tilføjes efter domænet.

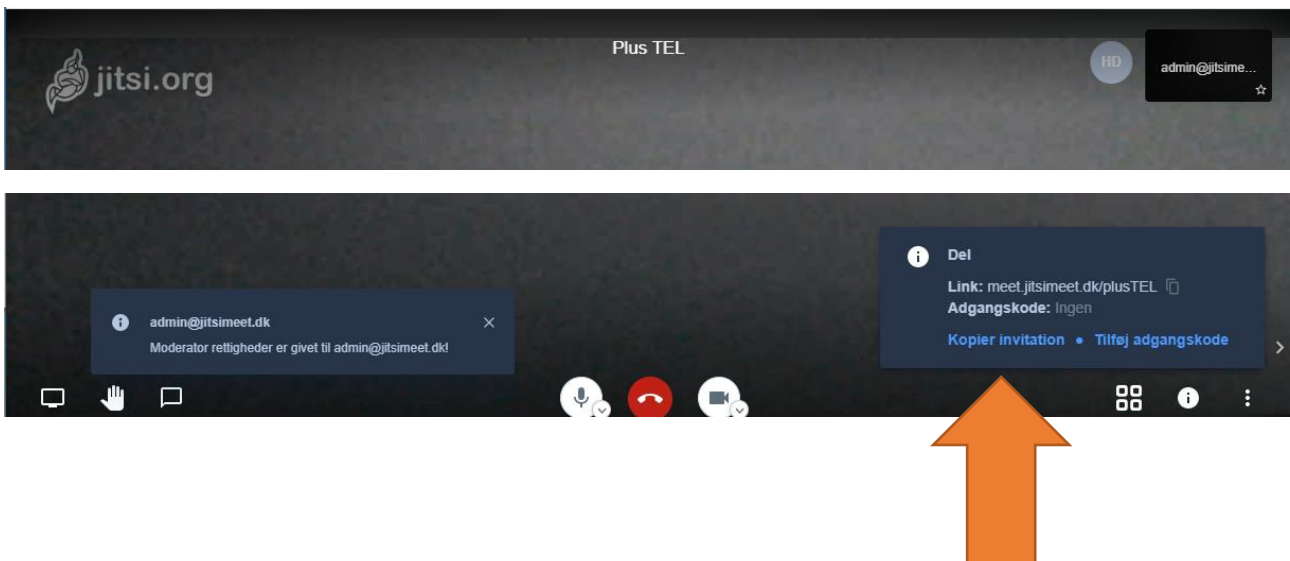
Der vises en besked om indstilling af kamera og mikrofon (er sat lige før)



Så er møderummet klar:

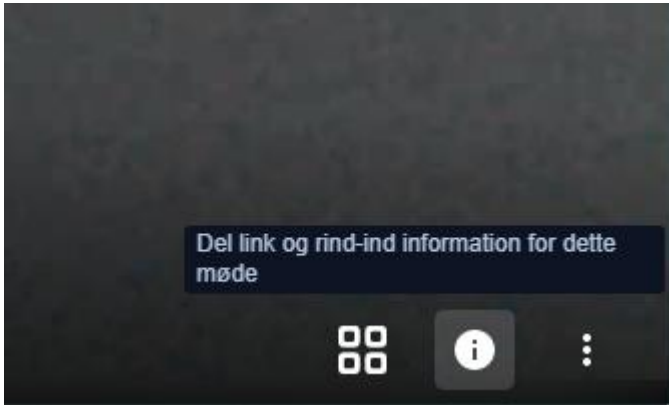
Nederst til venstre vises link som kan sendes til deltagere

Her kan du aktivere en kode for rummet.



admin@jitsi.dk eller info@plustel.dk

jitsiMeet.dk



Send link til deltagere

Tryk på knappen, flere indstillinger

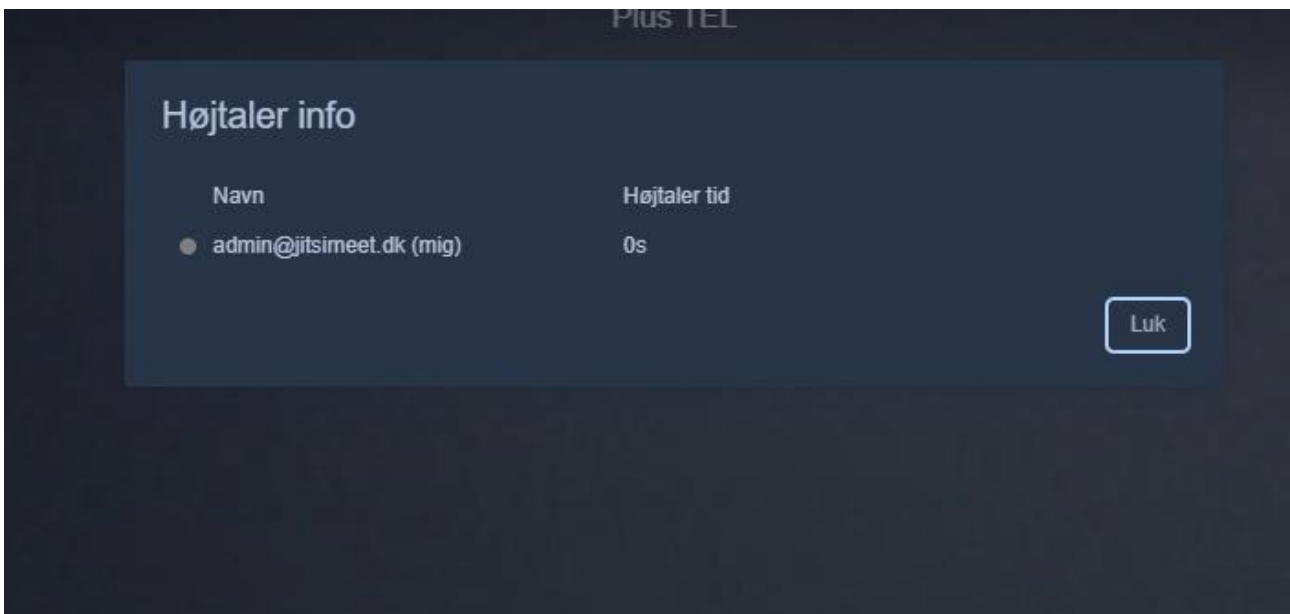
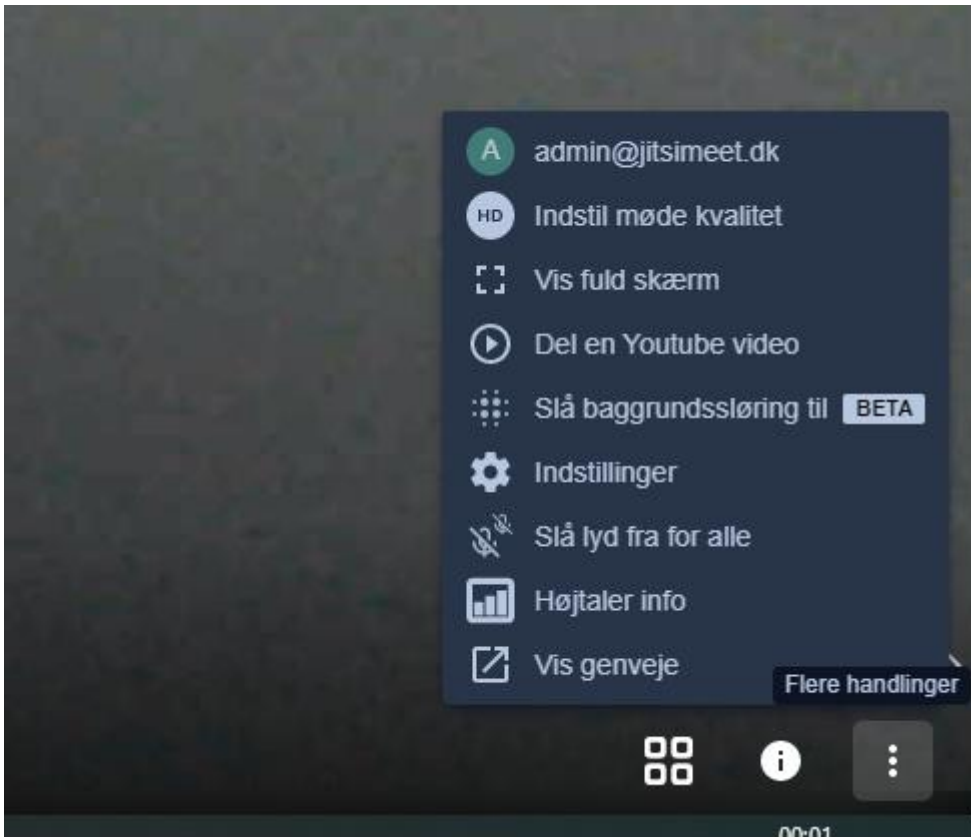


admin@jitsi.dk eller info@plustel.dk

plusTEL ApS - CVR: 30829107 | c/o Univate, 4sal, Njalsgade 76 – 2300 København S

jitsiMeet.dk

Se listen over handlinger, indstilling, deltager lyd, taletid, tastaturgenveje mm



admin@jitsi.dk eller info@plustel.dk

jitsiMeet.dk

Tastaturgenveje

Vis eller skjul video små billeder	F
Slå lyd fra eller til for din mikrofon	M
Tænd eller sluk dit kamera	V
Indstil opkaldskvalitet	A
Åben eller luk chat	C
Skift mellem video og skærmdeling	D
Lyft eller sænk din hånd	R
Vis eller annullér fuld skærm	S
Slå tileview fra/til	W
Vis eller skjul tastaturgenveje	?
Tryk for at tale	SPACE
Vis højtaler statistik	T
Fokusér på din video	0
Fokusér på en anden persons video	1-9

Luk

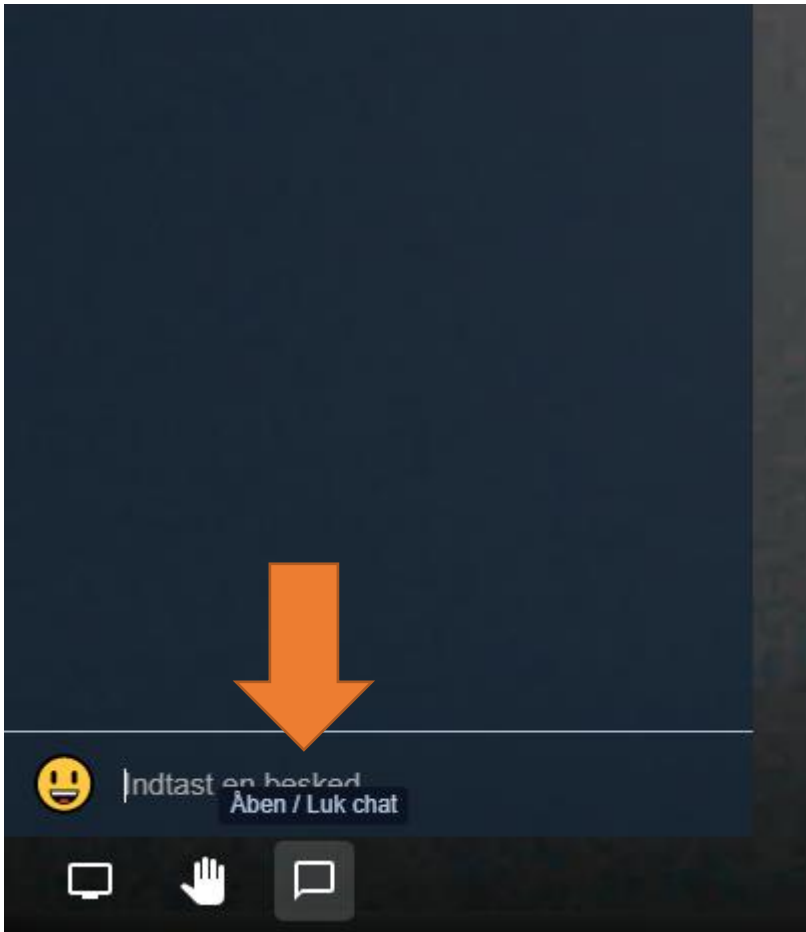

Se næste side ...

admin@jitsi.dk eller info@plustel.dk

plusTEL ApS - CVR: 30829107 | c/o Univate, 4sal, Njalsgade 76 – 2300 København S

jitsiMeet.dk

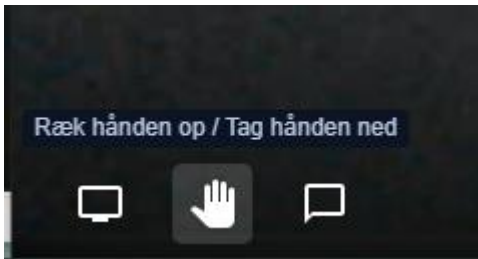
Åben/luk for chat



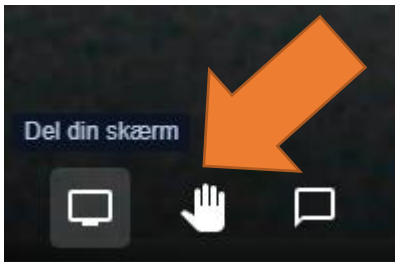
admin@jitsi.dk eller info@plustel.dk

plusTEL ApS - CVR: 30829107 | c/o Univate, 4sal, Njalsgade 76 – 2300 København S

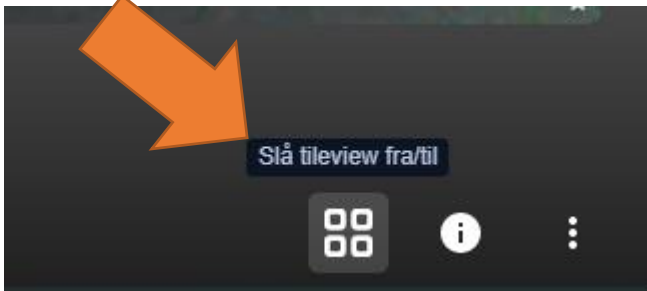
jitsiMeet.dk



Deltagere kan række hånden op



Slå tileview til/fra



Slå mikrofon og kamera til/fra

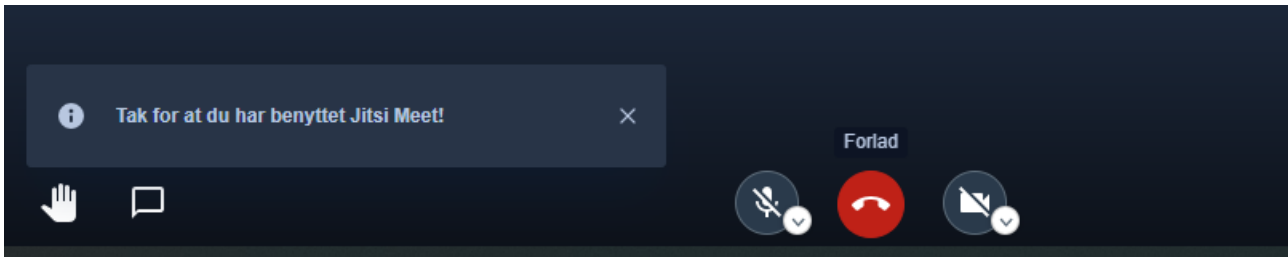


admin@jitsi.dk eller info@plustel.dk

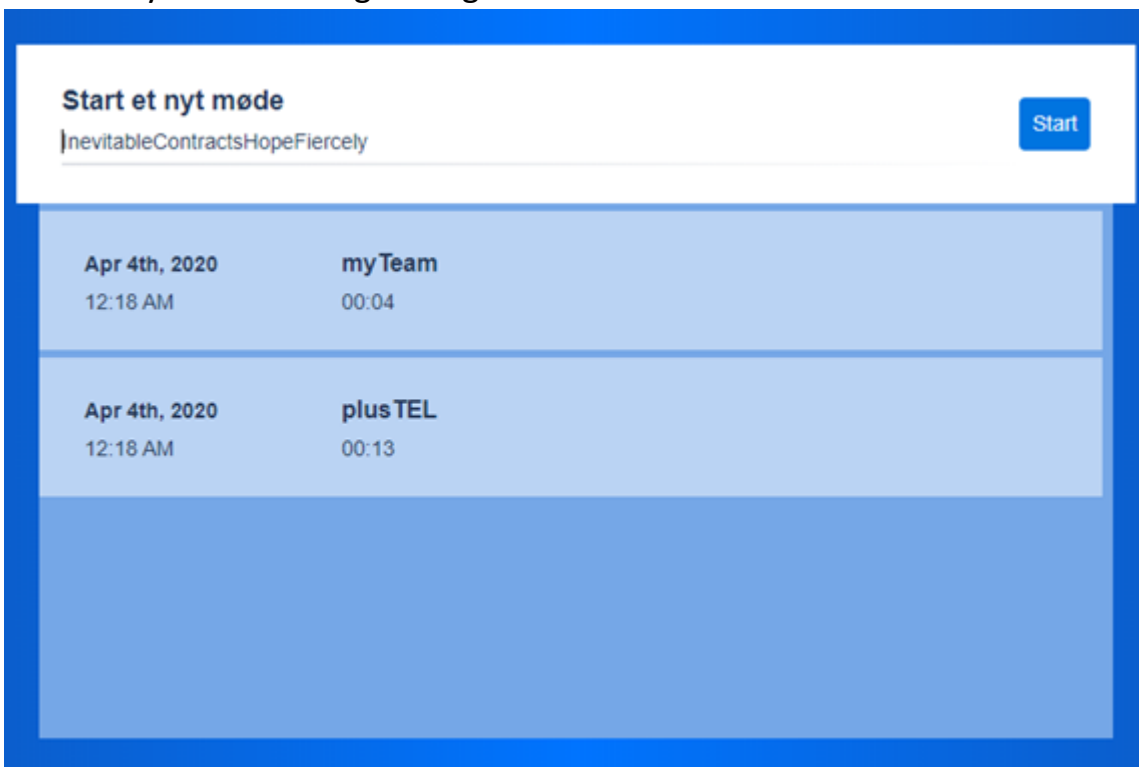
plusTEL ApS - CVR: 30829107 | c/o Univate, 4sal, Njalsgade 76 – 2300 København S

jitsiMeet.dk

Afslut mødet



Start et nyt møde eller genbrug rum fra listen



Kontakt os for assistance med Jitsi Meet platform:

- som abonnement
- opsætning af jeres egen løsning.

admin@jitsi.dk eller info@plustel.dk

plusTEL ApS - CVR: 30829107 | c/o Univate, 4sal, Njalsgade 76 – 2300 København S